

Eine schnelle Methode zum Einkräuseln (z.B. von Ärmeln)

Dies ist ein Trick, der das Verteilen der Weite z.B. am Armkugelrand erleichtert.

Sowohl Unter- als auch Oberfaden soweit herausziehen, wie es der Strecke der gewünschten Kräuselpartie entspricht plus etwas zusätzlich. In den 7-Loch-Fuß Ober- und Unterfaden durch das mittlere Loch in der obersten Reihe führen. Dabei den Oberfaden (rot) von oben und den Unterfaden (schwarz) von unten durchziehen (s. Foto 1 und 2). Eine Zickzacknaht wählen und einen Zickzackstich über die Fäden nähen (s. Foto 3). Leicht an den Fäden ziehen, bis die gewünschte Kräuselung erreicht ist und mit einer Stecknadel fixieren (s. Foto 4).




Foto 1




Foto 2




Foto 3



Foto 4